

Presentasjonsteknikk

- **Mål**
- **Arbeidsmåter**
- **Evaluering**
- **Pasientforutsetninger**
- **Lærerforutsetninger**
- **Kulturelle forutsetninger**
- **Innhold/stoff**
- **Rammefaktorer**


Disposisjon

- Å stå foran ei forsamling
- Struktur
- Faktorer/virkemidler
- Vær tilstede!
- Tekniske ting
- Troverdighet

Troverdighet!

1 Å stå foran ei forsamling...

Det verste (for mange): *Å stå framfor ei forsamling*



Beste kur:

- Erfaring
 - Vær forberedt
 - Finn DIN måte å gjøre ting på!
- Troverdighet!



2 Struktur

- 1)
 - a) Fortell hva du skal si
 - b) si det
 - c) fortell hva du har sagt
- 2) Strukturert/"logisk"
- 3) Tydelig innledning.
Gi tilhørerne tema, tidsramme og innhold
- 4) Sjekk faktaopplysninger (snakk sant!)

3 Faktorer/virkemidler

- Bruk virkemidler som henger sammen med hva du vil oppnå
- Rammebetingelser
- Tydelighet (ETT poeng)

...mer virkemidler

- Visuelt
- Skjerm (Digitalt eller lysark)
- Lokalet for øvrig
- Klær
- Kroppsspråk
- Andre visuelle ting

...og enda mer virkemidler

- Humor
- Lyd (tale/snakk)
- Tidsfaktoren
- Fortelling
- Innlevelse
- Estetikk (Bilder, musikk etc.)
- Repetisjon/oppsummering til slutt

4 Vær til stede!

- Øyeblikkontakt
- Lær navn og bruk dem
- Autoritet/ydmykhet

Dette er forresten kjempevanskelig!


5 Tekniske ting

Om manuset:

- Strukturert
- Mye eller lite tekst?
- Stor skriftstørrelse
- Arkstørrelse

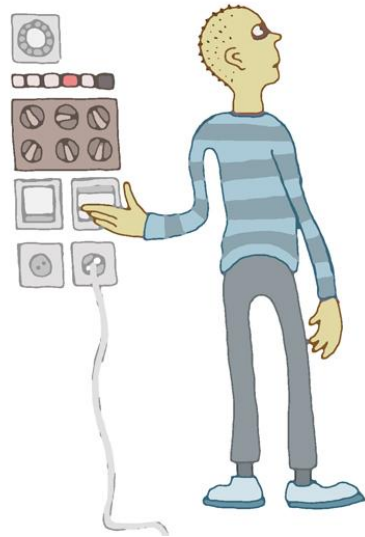


Tekniske ting II



Bruk av skjerm

- Antall "lysbilder"
- Bruk hele tida?
- Tekstmengde
- Tekststørrelse



Oppsummering

- Å stå foran ei forsamling
- Struktur
- Virkemidler
- Vær tilstede!
- Tekniske ting
- Troverdighet



Litteraturltips:

Risan, Christophersen, Enli, Eriksen og Tkachenko (2009):
Håndbok for ferske forelesere. Universitetsforlaget.